

互助だより4月臨時号

会員証割引事業特集!

「全国教職員互助団体協議会」会員証を提示すると、契約施設で割引等各種サービスが受けられます。

契約施設の詳細は右記会員サイトでご確認ください。

[名称]

全国教職員互助団体協議会会員証

[利用範囲]

全国の契約施設

[利用方法その他]

会員証の提示

①会員証は、「2022 互助会のしおり」巻頭に貼付しています。
(会員1人1枚発行 **再発行不可**)
※会員証が届くまではモバイル会員証をご利用ください。

②携帯やスマートフォンによる
モバイル会員証 ※右記参照
※臨時的任用職員(フルタイム)はモバイル
会員証のみ利用可。

[有効期限]

2022年4月1日～2023年3月31日 ※1年間

※割引内容は変動しますので最新情報は、全国教職員互助団体協議会、会員証の会員サイト(右記参照)で必ずご確認ください。

当会が契約している下記の施設につきましては **契約解除となりましたのでご注意ください。**

種別	契約解除施設名	所在地等	種別	契約解除施設名	所在地等
テーマパーク	かしいかえんシルバニアガーデン	福岡市	ゴルフ	有田ゴルフガーデン	福岡市
	株式会社 茶花の里	久留米市	練習場	野方ゴルフガーデン	福岡市
	ガーデンショップさんぼ道	久留米市	宿泊・婚礼	ホテルオークラ福岡	福岡市
ロープウェイ	下関市火の山ロープウェイ	山口県	結婚式場	WeddingWorld アルカディア小倉	北九州市
旅行社	(株)近畿日本ツーリスト	九州県内		総合結婚式場アートクラブ マリアーノ・タリ	北九州市
温泉センター	かんぽの宿北九州	北九州市	返礼ギフト	(株)タマヤサンローズ	北九州市
	万葉の湯 博多館	福岡市	葬儀社	(有)若宮積善社	若宮市
ボウリング場	パピオボウル	福岡市		木下(株)	福岡県内
		西新パレスボウル	福岡市		

発行日 令和4年4月6日
発行元 一般財団法人北九州市教職員互助会
〒802-0075北九州市小倉北区昭和町16-1
TEL093-941-5897 FAX0120-888-151
e-mail info@kitakyu-kyogo.or.jp

[カード見本]



会員サイトの利用方法

会員サイト URL (スマートフォン、PC 共通)

<https://www.zenkyogo-kaiinsyo-login.com/>

スマートフォンからの操作手順 (主な機能についてご説明します。)

- [1] 右のQRコードを読み取ります。
(または上記URLを入力してください。)
- [2] サインイン画面が表示されます。



- ① 団体 ID **604** を入力します。
- ② 同じくパスワード **kitakyushu** を入力します。
- ③ ここをチェックするとログイン状態が維持されます。
- ④ では、「サインイン」をタップしましょう。

※ホーム画面に追加することで、アプリアイコンのようにすぐに会員証が表示できます

操作手順裏面につづく

[3] モバイル会員証が表示されます。契約施設等をご利用の際にご提示ください。

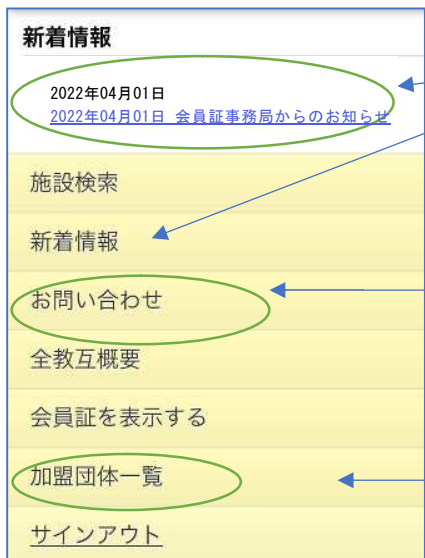


「MENU」をタップすると「施設検索」「新着情報」「お問い合わせ」などのメニューが出てきます。
 →[4]をご参照ください。）

「全国教職員互助団体協議会」の下の欄には「所属団体名」が自動的に入りますので、ご確認ください。

ご希望の施設を検索するには、ここをタップします。

[4] [3] の会員証画面の下にメニューがあります。隠れている場合はスクロールしてください。
 (上の「MENU」をタップしてもメニュー画面が表示できます。)

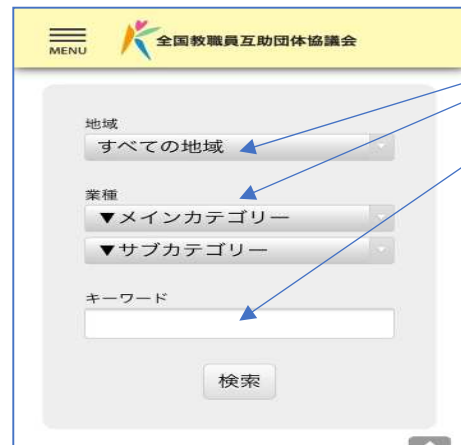


「新着情報」は、最新の情報をお知らせします。タップすると詳しい内容が表示されます。

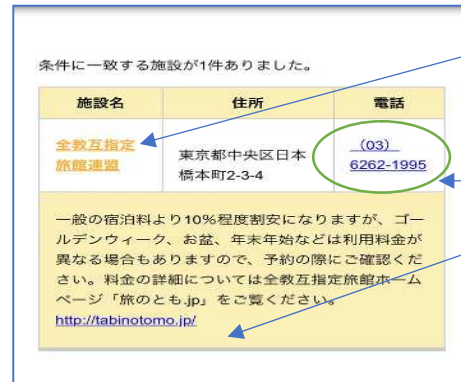
「お問い合わせ」をタップして入力すると会員証事務局にお問い合わせができます。

「加盟団体一覧」は、全教互加盟団体の団体名と住所が表示されます。団体名をタップすると団体 HP がご覧いただけます。団体からの情報を入手できます。

[5] 「施設検索」をしてみましょう。



「施設検索」する方法には、
 ① 地域(エリア)を絞り込む方法
 ② 業種のカテゴリーで絞り込む方法
 ③ キーワードを入力する方法
 ④ ①から③のいずれかを組み合わせて検索する方法
 以上の方法がありますので、いろいろ試してみましょう。
 ※ 例えば、全国のホテル・旅館を探したければ、地域は「すべての地域」のまま、業種のメインカテゴリーは「泊まる」を選び、サブカテゴリーは「ホテル・旅館」を選んで「検索」ボタンをタップしてみましょう。
 ※ 施設名がわかっている場合には、「キーワード」欄に直接入力して検索するとよいでしょう。



① 検索した「施設名」をタップすると施設名の下に、その施設の割引内容や利用にあたっての注意などが表示されますのでよくご確認ください。
 ② 「電話番号」をタップすると施設に電話をすることができます。直接問い合わせするときなどに利用します。
 ③ 「URL」が表示されている場合にはここをタップすると、この業者(施設)の HP が表示されますので、詳細をご覧いただく場合や Web での利用申込みなどの際にご使用ください。

パソコンからの操作手順 表面[1]URL 入力[2]パスワードまで同じ操作をしてください。



① PC 画面ではここに「メニュー」が表示されます。目的の項目をクリックして実行します。
 ② 「施設検索」はここをクリックします。
 ③ 「新着情報」をクリックすると詳しい内容をご覧いただけます。
 ④ その他施設検索など基本的に「スマートフォンからの操作手順」と同じです。