

# 互助だより4月臨時号

## 会員証割引事業特集!

「全国教職員互助団体協議会」会員証を提示すると、契約施設で割引等各種サービスが受けられます。  
契約施設の詳細は右記会員サイトでご確認ください。

[名称] 全国教職員互助団体協議会会員証  
[利用範囲] 全国の契約施設  
[利用方法その他] 携帯やスマートフォンによるモバイル会員証  
※右記参照

[利用対象・条件等] 会員のみ利用可能な施設、家族も利用可能な施設、同行者も利用可能な施設等条件が異なります。  
ご利用の際は必ず施設へご確認ください。

[有効期限] なし

※スマートフォン（携帯電話等）をお持ちでない方は、お手数ですが互助会までご連絡をお願いします。  
※割引内容は変動しますので最新情報は、全国教職員互助団体協議会、会員証の会員サイト（右記参照）で必ずご確認ください。

発行日 令和8年4月1日  
発行元 一般財団法人北九州市教職員互助会  
〒802-0075北九州市小倉北区昭和町16-1  
TEL093-941-5897 FAX0120-888-151  
e-mail info@kitakyu-kyogo.or.jp

### 【モバイル会員証見本】



## 会員サイトの利用方法

会員サイト URL（スマートフォン、PC 共通）

<https://www.zenkyogo-kaiinsyo-login.com/>

スマートフォンからの操作手順（主な機能についてご説明します。）

- [1] 右のQRコードを読み取ります。  
（または上記URLを入力してください。）
- [2] サインイン画面が表示されます。



- ① 団体 ID **604**を入力します。
- ② 同じくパスワード **kitakyushu**を入力します。
- ③ ここをチェックするとログイン状態が維持されます。
- ④ では、「サインイン」をタップしましょう。

※ホーム画面に追加することで、アプリアイコンのようにすぐに会員証が表示できます

操作手順裏面につづく

### 契約解除施設

県外の新規契約施設多数あり※会員サイトでご確認ください

種別	契約解除施設名	所在地等	種別	契約解除施設名	所在地等
飲食店	日本料理ふぐ懐石てん花	北九州市	飲食店	レストランホイリゲ	久留米市
	和洋レストラン三井倶楽部	北九州市	ボウリング	小嶺シティボウル	北九州市
	カンティーヌ野だや	北九州市	ホテル・旅館	Ryokan & Sauna Yorozuya Hita	日田市

映画館 ※コロナワールドは会員証提示ではなく**サイト内にクーポン番号**があります！入力してご利用ください。  
引越運送業 ※サイ引越センターは検索画面の地域で県を指定せず、すべての地域、引越運送業でHITします。（解除ではありません）

### ～意外と知らない契約先～

種別※業種を【書籍買取】選択します。《ブックオフオンライン》がHITします。  
【自宅にいながら本・CD・DVD・ゲームが売れる宅配買取サービス「宅本便」】  
書籍（コミックを除く）を通常買取価格の20%アップで買い取ります。◆送料・手数料：無料  
専用ホームページからお申し込み。PC・スマホからお申し込みができます。「箱数」「集荷日時」が同時に予約できます。



早速検索してみよう♪

種別※業種を【お取り寄せグルメ】選択します。《ぶどうの樹オンラインショップ》がHITします。  
ぶどうの樹オンラインショップをクリックし、おいしい通信はこちらからどうぞの覧をクリックします。  
《教職員互助会様向け限定セット》のリンク先へ飛びます。おいしい通信内の商品が通常価格より安く購入できます。  
例：スープ&ブリオッシュ5食セット FROZEN DELI シリーズ 通常税込 3,500円 ⇒ 3,150円  
ピザ作り体験キット冒険まるしゅシリーズ 通常税込 4,320円 ⇒ 3,240円

[3] モバイル会員証が表示されます。契約施設等をご利用の際にご提示ください。

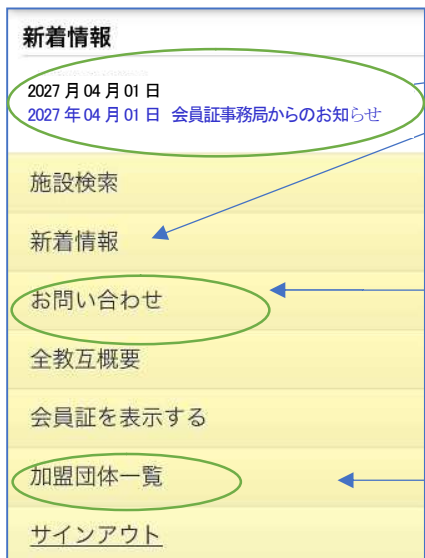


「MENU」をタップすると「施設検索」「新着情報」「お問い合わせ」などのメニューが出てきます。  
 →[4]をご参照ください。）

「全国教職員互助団体協議会」の下の欄には「所属団体名」が自動的に入りますので、ご確認ください。

ご希望の施設を検索するには、ここをタップします。

[4] [3] の会員証画面の下にメニューがあります。隠れている場合はスクロールしてください。  
 (上の「MENU」をタップしてもメニュー画面が表示できます。)

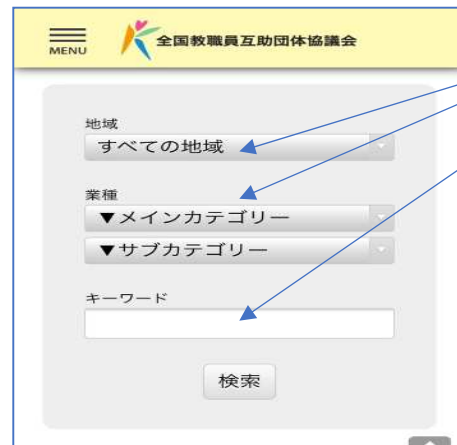


「新着情報」は、最新の情報をお知らせします。タップすると詳しい内容が表示されます。


「お問い合わせ」をタップして入力すると会員証事務局にお問い合わせができます。

「加盟団体一覧」は、全教互加盟団体の団体名と住所が表示されます。団体名をタップすると団体 HP がご覧いただけます。団体からの情報を入手できます。

[5] 「施設検索」を試してみましょう。



「施設検索」する方法には、  
 ① 地域(エリア)を絞り込む方法  
 ② 業種のカテゴリーで絞り込む方法  
 ③ キーワードを入力する方法  
 ④ ①から③のいずれかを組み合わせて検索する方法  
 以上の方法がありますので、いろいろ試してみましょう。  
 ※ 例えば、全国のホテル・旅館を探したければ、地域は「すべての地域」のまま、業種のメインカテゴリーは「泊まる」を選び、サブカテゴリーは「ホテル・旅館」を選んで「検索」ボタンをタップしてみましょう。  
 ※ 施設名がわかっている場合には、「キーワード」欄に直接入力して検索するとよいでしょう。



① 検索した「施設名」をタップすると施設名の下に、その施設の割引内容や利用にあたっての注意などが表示されますのでよくご確認ください。  
 ② 「電話番号」をタップすると施設に電話をすることができます。直接問い合わせするときなどに利用します。  
 ③ 「URL」が表示されている場合にはここをタップすると、この業者(施設)の HP が表示されますので、詳細をご覧いただく場合や Web での利用申込みなどの際にご使用ください。

パソコンからの操作手順 表面[ 1 ] URL 入力[ 2 ]パスワードまで同じ操作をしてください。



① PC 画面ではここに「メニュー」が表示されます。目的の項目をクリックして実行します。  
 ② 「施設検索」はここをクリックします。  
 ③ 「新着情報」をクリックすると詳しい内容をご覧いただけます。  
 ④ その他施設検索など基本的に「スマートフォンからの操作手順」と同じです。